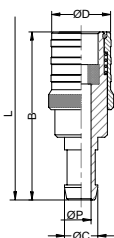
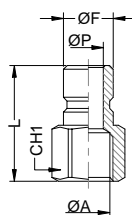
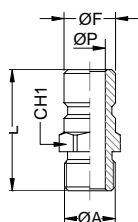




- ⊗ Созданы для низкого давления до 35Bar.
- ⊗ Доступны шаровые и клапанные.
- ⊗ Резьба BSP, также резьба под заказ.
- ⊗ Сфера применения: Охладительные системы.

Применение: Созданы для использования в гидравлических системах в соответствии Европейской директивой 97.23.ЕС
Рабочая температура: -25° С а +200° С с прокладками Силикон.

МАТЕРИАЛ: Латунь DIN-EN 12164
ПРОКЛАДКИ: Силикон
ШАРЫ: AISI 316 W. 14401
ПРУЖИНЫ: AISI302 DIN 17224



DN	ØA	Abc	CH1 Mm.	ØF Mm.	ØP Mm.	L Mm.
2/38	1/4" BSP M.	190.41001AM	14	9,60	6	26

3/17	1/4" BSP M.	190.41002AM	14	13,30	8	31
	3/8" BSP M.	190.41002AN	27	13,30	8	31

DN	ØA	Abc	CH1 Mm.	ØF Mm.	ØP Mm.	L Mm.
----	----	-----	---------	--------	--------	-------

2/38	1/4" BSP	190.41001AB	19	9,60	6	26
3/17	1/4" BSP	190.41002AB	17	13,30	8	31
	3/8" BSP	190.41002AC	19	13,30	8	34

DN	Abc	ØD Mm.	B Mm.	ØC Mm.	ØP Mm.	L Mm.
----	-----	--------	-------	--------	--------	-------

2/38	190.42031XX	17	56	10	6	71,50
3/17	190.42032XX	23,50	57	13,30	8	82

DN	Abc	ØD Mm.	B1 Mm.	B2 Mm.	ØC Mm.	ØP Mm.	L Mm.
----	-----	--------	--------	--------	--------	--------	-------

2/38	190.42031XY	*	*	*	*	*	*
------	-------------	---	---	---	---	---	---

СЕРИЯ	МАТЕРИАЛ	ЧАСТИ	ЗАКРЫТИЕ	ПРОКЛАДКИ	РАЗМЕР	РЕЗЬБА
RBP	190.	4 латунь	1 Штекер	0 без	3 силикон	1 1/4" 06
						2 3/4" 10

2 Бувы
ка
таблицы
Резьб.

СЕРИЯ	МАТЕРИАЛ	ЧАСТИ	ЗАКРЫТИЕ	ПРОКЛАДКИ	РАЗМЕР	РЕЗЬБА
RBP	190.	4 латунь	2 розетка	0 без	3 силикон	1 1/4" 06
						2 3/4" 10

180° XX
90° XY