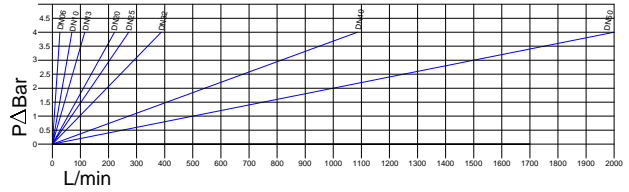




- ☛ Производятся в соответствии с нормой ISO 16028.
- ☛ Доступны клапанные с плоской поверхностью, что позволяет свести к нулю потери рабочей среды во время соединения/разъединения.
- ☛ Резьба BSP, NPT, SAE/ORB, так же резьба под заказ.
- ☛ Сфера применения: Сельхозтехника, промышленность.

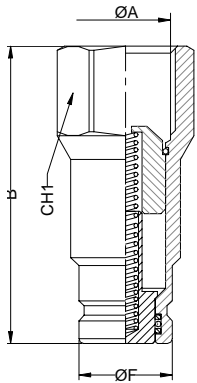


Взаимозаменяемы с: FASTER 2FFI  
PARKER FEM

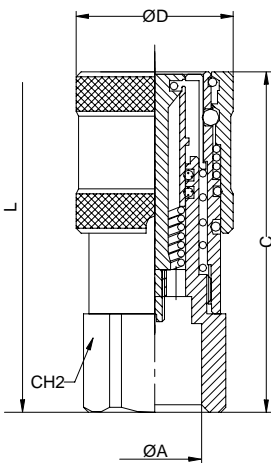
AEROQUIP FD89  
SNAP-TITE 74

**Применение:**  
Созданы для использования в гидравлических системах в соответствии Европейской директивой 97.23.EC  
**Рабочая температура:** -25° C а +125° C с прокладками NBR

**МАТЕРИАЛ:** сталь EN10277-3  
**ПРОКЛАДКИ:** NBR  
**ANTI-EXTRUSION:** PTFE  
**ШАРЫ:** AISI 1010/1015  
**ПРУЖИНЫ:** сталь DIN 17233/84(B)



DN	ØA	ABC	Pressure	CH1 Mm.	B Mm.	ØF Mm.	L Mm.
07	1/4" BSP	130.1111AB	300Bar	22	48	16,20	85,50
	1/4" NPT	130.1111BB					
	3/8" BSP	130.11112AC					
09	3/8" NPT	130.11112BC	300Bar	24	62,50	19,80	116,50
	1/2" BSP	130.11112AD					
	1/2" NPT	130.11112BD					
13	3/4"-16ORB	130.11112GF	250Bar	27	62,50	24,50	134,50
	3/4"-14ORB	130.11112GH					
	1/2" BSP	130.11113AD					
15	1/2" NPT	130.11113BD	250Bar	36	70,50	27	132
	3/4" BSP	130.11113AE					
	3/4" NPT	130.11113BE					
17	1"-16ORB	130.11113GK	250Bar	45	82,50	30	154
	1" BSP	130.11115AF					
	1" NPT	130.11115BF					
21	1 1/16"-12ORB	130.11115GO	250Bar	55	90	36	173
	1 1/4" BSP	130.11116AG					
	1 1/4" NPT	130.11116BG					
30	1 1/2" BSP	130.11117AH	200Bar	70	111	57	215
	1 1/2" NPT	130.11117BH					
45	2" BSP	130.11118AI	180Bar	75	125	73	



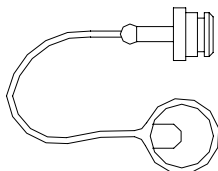
DN	ØA	ABC	Pressure	CH2 Mm.	C Mm.	ØD Mm.	L Mm.
07	1/4" BSP	130.12111AB	300Bar	22	48	28	85,50
	1/4" NPT	130.12111BB					
	3/8" BSP	130.12112AC					
09	3/8" NPT	130.12112BC	300Bar	27	64,50	32	116,50
	1/2" BSP	130.12112AD					
	1/2" NPT	130.12112BD					
13	3/4"-16ORB	130.12112GF	250Bar	32	80,50	38	134,50
	3/4"-14ORB	130.12112GH					
	1/2" BSP	130.12113AD					
15	1/2" NPT	130.12113BD	250Bar	36	78	42	132
	3/4" BSP	130.12113AE					
	3/4" NPT	130.12113BE					
17	1"-16ORB	130.12113GK	250Bar	45	92,50	48	154
	1" BSP	130.12115AF					
	1" NPT	130.12115BF					
21	1 1/16"-12ORB	130.12115GO	250Bar	55	105	55	173
	1 1/4" BSP	130.12116AG					
	1 1/4" NPT	130.12116BG					
30	1 1/2" BSP	130.12117AH	200Bar	65	132,50	80	215
	1 1/2" NPT	130.12117BH					
45	2" BSP	130.12118AI	180Bar	80	165	100	

СЕРИЯ	МАТЕРИАЛ	ЧАСТИ	ЗАКРЫТИЕ	ПРОКЛАДКИ	РАЗМЕР	РЕЗЬБА				
CPL	130.	1	сталь	1	штеткер	1	1/4"	06	2 булвы из таблицы Резьб.	
		2	AISI316	2	розетка	2	3/8"	10		
							3	1/2"		13
							4	3/4"		20
							5	1"		25
							6	1 1/4"		32
							7	1 1/2"		40
							8	2"		50

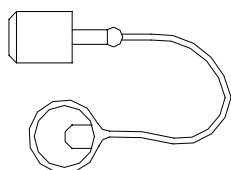


- ⊗ Производятся в соответствии с нормой ISO 16028.
- ⊗ Стандарт красного цвета, остальные под заказ.
- ⊗ Созданы для защиты БРС в не подключенном состоянии.

### ЗАГЛУШКА РОЗЕТКИ



### ЗАГЛУШКА ШТЕКЕРА



DN	красный	синий	желтый	зеленый	черный	белый
07	130.5311AA	под заказ	под заказ	под заказ	под заказ	под заказ
09	130.5312AA	под заказ	под заказ	под заказ	под заказ	под заказ
13	130.5313AA	под заказ	под заказ	под заказ	под заказ	под заказ
15	130.5314AA	под заказ	под заказ	под заказ	под заказ	под заказ
17	130.5315AA	под заказ	под заказ	под заказ	под заказ	под заказ

DN	красный	синий	желтый	зеленый	черный	белый
07	130.5411AA	под заказ	под заказ	под заказ	под заказ	под заказ
09	130.5412AA	под заказ	под заказ	под заказ	под заказ	под заказ
13	130.5413AA	под заказ	под заказ	под заказ	под заказ	под заказ
15	130.5414AA	под заказ	под заказ	под заказ	под заказ	под заказ
17	130.5415AA	под заказ	под заказ	под заказ	под заказ	под заказ

СЕРИЯ	МАТЕРИАЛ	ЧАСТИ	ЦВЕТ		РАЗМЕР		СТАНДАРТ				
			1	2	1	2					
CPL	130.	5	пластик	3	ЗАГЛУШКА Р.	1	красный	1	1/4"	06	AA AB AC
				4	ЗАГЛУШКА Ш	2	синий	2	3/8"	10	
						3	желтый	3	1/2"	13	
						4	зеленый	4	3/4"	20	
						5	черный	5	1"	25	
						6	белый	6	1 1/4"	32	
								7	1 1/2"	40	
								8	2"	50	